

HAGLUND INDUSTRI

# SERVERING

## KYLA & VÄRME

### 2024



HAGLUND INDUSTRI  
KYLA I ALLA FORMER



# 150 ÅR AV UTVECKLING MÄRKS I DETALJERNA

I fem generationer har familjen Haglund haft egen tillverkning i fabriken i Gällstad. Från det tidiga bleckplåtslageriet till dagens högkvalitativa kylar har grundreceptet varit detsamma: lyssna på kunderna, var noggrann med detaljerna och sluta aldrig att utveckla teknik och funktion. Det är den traditionen som finns inbyggd i alla våra produkter och ger en finish och hållbarhet som gör oss smått unika. Produkterna är dessutom grundligt testade. Först av oss, sedan av våra kunder. Prova själv och märk skillnaden.

## VÄLKOMMEN ATT KONTAKTA OSS FÖR EN OFFERT

Varje restaurang och servering har sina specifika krav. Vi hjälper gärna till att hitta den lösning som passar er bäst. Ring eller maila oss och berätta vad du behöver så ger vi ett förslag.

**MAILA OSS PÅ: SALES@HAGLUNDINDUSTRI.SE**

**ELLER RING: +46 (0) 321-29 990**

3 SERVERING KYLA / VÄRME

5 MASSIV SERVERINGSVAGN

8 TILLBEHÖR MASSIV

9 DROP-IN KYLA / VÄRME

11 MASSIV SALLADSVAGN FÖR BUTIK



**HAGLUND  
INDUSTRI**  
KYLA I ALLA FORMER

# SERVERING KYLA / VÄRME

SERVERINGSVAGN MASSIV / SERVERINGSDISK / SALLADSVAGN

EN SERIE KVALITETSMEDVETNA VAGNAR FÖR SERVERINGEN SOM BRYR SIG LIKA MYCKET OM GÄSTERNAS UPPLEVELSE SOM MILJÖN. VAGNARNA KONSTRUERAS OCH TILLVERKAS I SVERIGE OCH ALLA KOMPONENTER HÅLLER SAMMA HÖGA KVALITET. FUNKTIONEN ÄR I FOKUS OCH DINA LIVSMEDEL PRESENTERAS FRÄSCHT OCH HÅLLBART I VAGNEN. VARMA OCH KALLA RÄTTER SIDA VID SIDA.

## MASSIV SERVERINGSVAGNAR: FORM OCH FUNKTION FÖR RESTAURANGENS BEHOV



### RUNDADE HÖRN RENARE RESULTAT

Med runda hörn i värmerier och kylbrunn går rengöring enkelt och vagnen håller sig fräsch.

**30%**

Lägre energi-  
förbrukning.

### SPECIALMÅTT EFTER FÖRFRÅGAN

Passar inte våra standard-  
enheter? Kontakta gärna oss  
så hjälper vi dig att ta fram  
en serveringsenhet enligt  
dina önskemål!

### BÄTTRE CIRKULATION

Kondensorn kyls med  
luft underifrån för  
bästa luftcirkulation.



### NYHET!

### KYLA & MILJÖHÄNSYN

Kylenheterna levereras  
med köldmediet propan  
R-290. Effektivt och  
med reducerad  
miljöpåverkan.



### TRIVSAMT TYSTGÅENDE

Lågenergifläkt och  
gedigen konstruktion  
håller ljudnivån nere.

### LÄTT SOM EN PLÄTT

Dammfiltren går enkelt  
att ta bort för att komma  
åt och göra rent  
kondensorn.



### VARIANTER

Serveringsvagnen MASSIV kommer i många skepnader och finns i en variant för varje serveringsändamål och måltidsmiljö.

### VAL

Varm, kall eller neutral finns som alternativ liksom tillval av överhylla, belysning, brickbana m.m.

### UTSEENDE

Vilken färg passar bäst? Högtryckslaminatet som klär runt om finns i olika färgalternativ.



## 4 SKÄL ATT VÄLJA MASSIV

### 1. TRIVSAMT TYSTGÅENDE

Lågenergifläktar och gedigen konstruktion håller ljudnivån nere.

### 2. RUNDA HÖRN

Med runda hörn i brunnarna går rengöring enkelt och vagnen håller sig fräsch.

### 3. LÄTT SOM EN PLÄTT

Dammfiltren går enkelt att ta bort för att komma åt och göra rent kondensorn.

### 4. FLEXIBEL

Enheterna finns i många varianter att välja mellan.

## SKAPA PRODUKTKONFIGURATOR



RITA DIN EGEN MASSIV.  
KONTAKTA OSS FÖR MER INFO.



MASSIV  
16KA



MASSIV  
08KA



MASSIV  
12N



MASSIV  
08N



MASSIV  
16V-4



MASSIV  
08V-2



# MASSIV SERVERINGSVAGN

## MASSIV KYLA

### SALLADSVAGN BRUNN GN1/1-150

MODELL	MÅTT (mm)
MASSIV-04KA	450x650x900
MASSIV-08KA	800x650x900
MASSIV-12KA	1200x650x900
MASSIV-16KA	1600x650x900
MASSIV-20KA	2000x650x900

### SALLADSVAGN/SKOLMODELL BRUNN GN1/1-150

MODELL	MÅTT (mm)
MASSIV-12KSA (SKOL)	1200x450x900
MASSIV-18KSA (SKOL)	1800x450x900

**STANDARD:** RAM I ROSTFRITT STÅL / TÄCKTA SIDOR I HÖGTRYCKSLAMINAT / RUNDA HÖRN I BRUNNAR / LÅGENERGIFLÄKT / LÅNGA MELLANSTAG / DAMMFILTER/ELEKTRONISK STYRNING / PERFORERAD BOTTENPLÅT

\* Enheterna på bilderna är extrautrustade, för extrautrustning se sidan 8



MASSIV  
16KA

MASSIV  
08KA

## TEKNIK & EFFEKT

### KYLA LAMINAT / SKOLMODELL

MODELL	BRUNNAR	ANSLUTNING	EFFEKT	DJUP BRUNN	KÖLDMEDIE	ANTAL GN1/1
MASSIV-08KA	1 ST	230 V / 10 A	250 W	160	R-290	2 ST
MASSIV-12KA	1 ST	230 V / 10 A	250 W	160	R-290	3 ST
MASSIV-16KA	1 ST	230 V / 10 A	350 W	160	R-290	4 ST
MASSIV-12KSA	1 ST	230 V / 10 A	250 W	160	R-290	2 ST
MASSIV-18KSA	1 ST	230 V / 10 A	250 W	160	R-290	3 ST

# MASSIV SERVERINGSVAGN

## MASSIV VÄRMERI

### VÄRMERI SEPARATA BRUNNAR GN1/1-200

MODELL	MÅTT (mm)
MASSIV-04V-1	450x650x900
MASSIV-08V-2	800x650x900
MASSIV-12V-3	1200x650x900
MASSIV-16V-4	1600x650x900
MASSIV-20V-5	2000x650x900

### VÄRMERI SEPARATA BRUNNAR / SKOLMODELL BRUNN GN1/1-200

MODELL	MÅTT (mm)
MASSIV-12SV-2 (SKOL)	1200x450x900
MASSIV-18SV-3 (SKOL)	1800x450x900

### VÄRMERI HEL BRUNN GN1/1-200

MODELL	MÅTT (mm)
MASSIV-08V-1	800x650x900
MASSIV-12V-1	1200x650x900
MASSIV-16V-1	1600x650x900

### VÄRMERI HEL BRUNN / SKOLMODELL GN1/1-200

MODELL	MÅTT (mm)
MASSIV-12SV-1 (SKOL)	1200x450x900
MASSIV-18SV-1 (SKOL)	1800x450x900

**STANDARD:** RAM I ROSTFRITT STÅL / TÄCKTA SIDOR I HÖGTRYCKSLAMINAT / RUNDA HÖRN I BRUNNAR / LÅGENERGIFLÄKT / DAMMFILTER/ELEKTRONISK STYRNING

\* Enheterna på bilderna är extrautrustade, för extrautrustning se sidan 8



MASSIV  
16V-4



MASSIV  
08V-2

## TEKNIK & EFFEKT

### VÄRMERI SEPARATA BRUNNAR & HEL BRUNN / SKOLMODELL

MODELL	BRUNNAR	ANSLUTNING	EFFEKT	DJUP BRUNN	ANTAL GN1/1
MASSIV-08V-2	2 ST	230 V / 10 A	1450 W	230	2 ST
MASSIV-12V-3	3 ST	230 V / 10 A	2150 W	230	3 ST
MASSIV-16V-4	4 ST	230 V / 16 A	2850 W	230	4 ST
MASSIV-12SV-2	2 ST	230 V / 10 A	1450 W	230	2 ST
MASSIV-18SV-3	3 ST	230 V / 10 A	2150 W	230	3 ST
MASSIV-08V-1	1 ST	230 V / 10 A	1450 W	230	2 ST
MASSIV-12V-1	1 ST	230 V / 10 A	2150 W	230	3 ST
MASSIV-16V-1	1 ST	230 V / 16 A	2850 W	230	4 ST
MASSIV-12SV-1	1 ST	230 V / 10 A	1450 W	230	2 ST
MASSIV-18SV-1	1 ST	230 V / 10 A	2150 W	230	3 ST

# MASSIV SERVERINGSVAGN

## MASSIV NEUTRALA

### NEUTRALA / SKOLMODELL

MODELL	MÅTT (mm)
MASSIV-06N	600x650x900
MASSIV-08N	800x650x900
MASSIV-10N	1000x650x900
MASSIV-12N	1200x650x900
MASSIV-14N	1400x650x900
MASSIV-16N	1600x650x900
MASSIV-18N	1800x650x900
MASSIV-20N	2000x650x900
MASSIV-22N	2200x650x900
MASSIV-06N (SKOL)	600x450x900
MASSIV-08N (SKOL)	800x450x900
MASSIV-10N (SKOL)	1000x450x900
MASSIV-12N (SKOL)	1200x450x900
MASSIV-18N (SKOL)	1800x450x900

STANDARD: RAM I ROSTFRITT STÅL / TÄCKSIDOR I HÖGTRYCKSLAMINAT

### DRYCKESSTATION

MODELL	ANSLUTNING	MÅTT (mm)
MASSIV-12DS	230V/10A	1200x650x900
MASSIV-16DS	230V/10A	1600x650x900

\* Enheterna på bilderna är extrautrustade, för extrautrustning se sidan 8



# TILLBEHÖR MASSIV SERVERINGSVAGNAR

## SERVERINGSVAGN MASSIV / SERVERINGSDISK / SALLADSVAGN

### EXTRAUTRUSTNING MASSIV KYLA

MELLANSTAG LÅNG (525 mm)

MELLANSTAG KORT (325 mm)

KYLPLATTA

### EXTRAUTRUSTNING MASSIV VÄRMERI

PISTOLDUSCH MED ENGREPPSBLANDARE

SVÄNGBAR AVLOPPSPIP

TÖMNINGSVAGN

VULST PÅ TOPPSKIVA

STAYHOT

INSPEKTIONSLUCKA

### EXTRAUTRUSTNING MASSIV NEUTRALA

VATTENSIFON INKL SPILLBRICKA MED AVLOPPSANSLUTNING

TAPPKRAN HÖG, FÖR ETT DRYCKESVAL

TAPPKRAN HÖG, FÖR TVÅ DRYCKESVAL

LAMINATTOPPSKIVA ISTÄLLET FÖR ROSTFRI

KYLAGGREGAT FÖR VATTEN 30LITER/TIMME

KYLAGGREGAT FÖR VATTEN 65LITER/TIMME

KYLAGGREGAT FÖR VATTEN/KOLSYRAT 30LITER/TIMME

KYLAGGREGAT FÖR VATTEN/KOLSYRAT 65LITER/TIMME

### EXTRAUTRUSTNING FÖR SAMTLIGA MASSIV MODELLER

#### FÄLLBAR BRICKBANA

MÅTT(mm)	ROSTFRI	LAMINAT
800x200	-	-
1200x200	-	-
1600x200	-	-
1800x200	-	-
2000x200	-	-

#### ÖVERHYLLA BELYSNING & HOSTSKYDD

##### MÅTT(mm)

400x300x500

800x300x500

1200x300x500

1600x300x500

1800x300x500

2000x300x500

### EXTRAUTRUSTNING FÖR SAMTLIGA MASSIV MODELLER

ROSTFRIA GLIDLISTER PÅ BRICKBANA 800/1200

ROSTFRIA GLIDLISTER PÅ BRICKBANA 1600/2000

STÅNDARE FÖR EL, 2M

ELEKTRISK HÖJ/SÄNKBAR (650 - 950 mm)

SYNKRONISERAD HÖJ/SÄNKNING

CENTRALKYLA

TÖVATTENTORK (CENTRALKYLA)

KÖLDMEDIE R-290

STANDARD

EXTRA PERFORERADE BOTTENPLÅTAR

TÄCKLOCK

HÖJD 750/800/850

HÖJD 600/650/700 (EJ R-290)

HÖJD ÖVERHYLLA 400 mm

DJUP BRICKBANA 250/300

ROSTFRIA KANTLISTER PÅ LAMINATSKIVOR

STANDARD

KANTLIST EK/BOK/BJÖRK

SARG PÅ ÖVERHYLLA

SPECIALMÅTT

LÅS PER DÖRR

ROSTFRITT UTFÖRANDE

\* Vagnsbredd med brickbana

2 Nedfällda 790 mm

## SKAPA PRODUKTKONFIGURATOR



RITA DIN EGEN MASSIV.  
KONTAKTA OSS FÖR MER INFO.



# DROP-IN

## KYLBRUNN/KYLPLATTA

### FÖR INFÄLLNAD

MODELL	ANTAL GN1/1-150	MÅTT (mm)	HÅLTAGNING (mm)
KBI-1	1 ST	383x588	363x568
KBI-2	2 ST	708x588	688x568
KBI-3	3 ST	1033x588	1013x568
KBI-4	4 ST	1358x588	1338x568
KPI-1	1 ST	383x588	
KPI-2	2 ST	708x588	
KPI-3	3 ST	1033x588	
KPI-4	4 ST	1358x588	

**STANDARD:** AGGREGAT PLACERAT UNDER KYLBRUNN FASTMONTERAT MED ROSTFRI INKLÄDNAD / LEVERERAS MED PERFORERADE BOTTENPLÅTAR

#### EXTRAUTRUSTNING

TÖVATTENTORK  
 KYLPLATTA FÖR UNDERLIMNING  
 UDDA MÅTT KYLBRUNN/KYLPLATTA

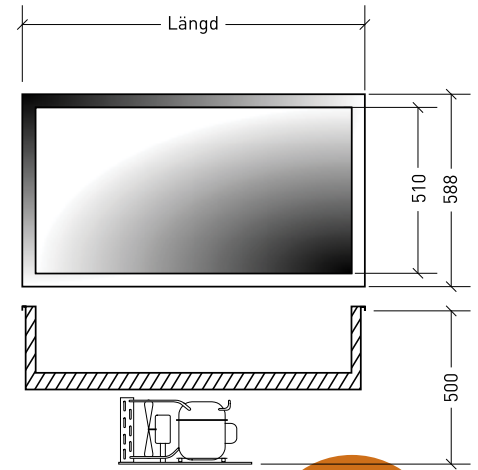
### PÅ BENSTÄLLNING, INBYGGT AGGREGAT

MODELL	ANTAL GN1/1-150	MÅTT (mm)
MASSIV-04A	1 ST	450x650x900
MASSIV-08A	2 ST	800x650x900
MASSIV-12A	3 ST	1200x650x900
MASSIV-16A	4 ST	1600x650x900

### PÅ BENSTÄLLNING, CENTRALKYLA

MODELL	ANTAL GN1/1-150	MÅTT (mm)
MASSIV-04C	1 ST	450x650x900
MASSIV-08C	2 ST	800x650x900
MASSIV-12C	3 ST	1200x650x900
MASSIV-16C	4 ST	1600x650x900

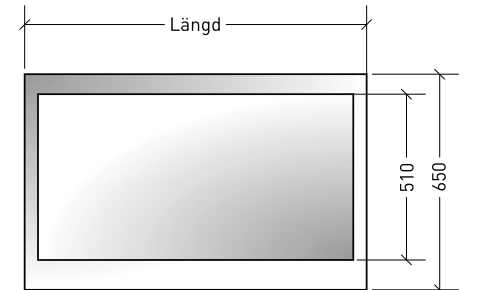
**STANDARD:** LEVERERAS MED PERFORERADE BOTTENPLÅTAR / TÖVATTENTORK / STÄLLBARA STEG / ROSTFRI BENSTÄLLNING MED UNDERHYLLA



#### FÖR INFÄLLNAD

Helsvetsad brunn för infällnad i bänkskiva.

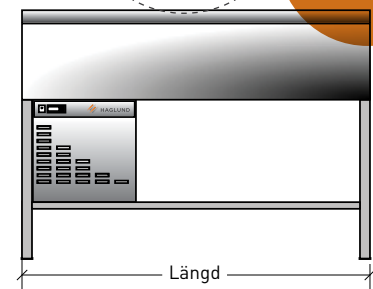
KYLBRUNN



#### PÅ BENSTÄLLNING

Helsvetsad brunn på benställning i rostfritt stål.

DROP-IN



## TEKNIK & EFFEKT

### INBYGGT AGGREGAT

MODELL	ELANSLUTNING	ANSLUTNINGSEFFEKT	KÖLDMEDIE
KB 1-3 GN	230 V / 10 A	350 W	R-290
KB 4 GN	230 V / 10 A	500 W	R-290

### CENTRALKYLA

MODELL	ELANSLUTNING	ANSLUTNINGSEFFEKT	KYLBEHOV (W)	KÖLDMEDIE
KB 1-3 GN	230 V / 10 A	145 W	185/-10°C	R-452A*
KB 4 GN	230 V / 10 A	145 W	305/-10°C	R-452A*

\*CO2 eller annat köldmedie kan levereras enligt önskemål efter förfrågan.

# DROP-IN

## VÄRMERI

### FÖR INFÄLLNAD

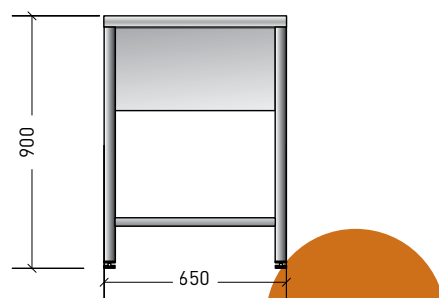
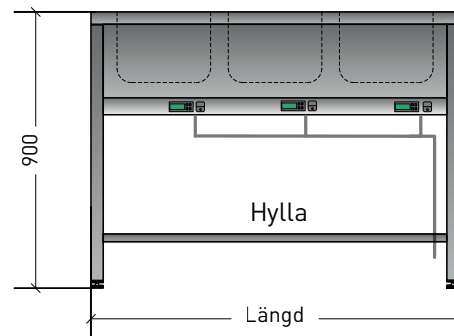
MODELL	ANTAL GN-1/1	MÅTT (mm)	HÅLTAGNING (mm)
MASSIV-04VI-1	1 ST	395x600	375x580
MASSIV-08VI-2	2 ST	760x600	740x580
MASSIV-12VI-3	3 ST	1125x600	1105x580
MASSIV-16VI-4	4 ST	1490x600	1470x580

STANDARD: ELEKTRONISK STYRNING / SEPARATA BRUNNAR

### PÅ BENSTÄLLNING

MODELL	ANTAL GN-1/1	MÅTT (mm)
MASSIV-04-1	1 ST	400x650x900
MASSIV-08-2	2 ST	800x650x900
MASSIV-12-3	3 ST	1200x650x900
MASSIV-16-4	4 ST	1600x650x900

Samma standardutrustning som ovan



**PÅ BEN-  
STÄLLNING**  
Helsvetsad brunn  
på benställning i  
rostfritt stål.

## TEKNIK & EFFEKT

### VÄRMERI

MODELL	ELANSLUTNING	ANSLUTNINGSEFFEKT
VB-08	230 V / 10 A	1450 W
VB-12	230 V / 10 A	2150 W
VB-16	230 V / 16 A	2850 W

# SALLADSVAGN FÖR BUTIK

## SALLADSVAGN

MED UNIK TEKNIK FÖR LUFTFÖRDELNING OCH ETT EFFEKTIVT KYLSYSTEM HÅLLER VÅR BUTIKSVAGN EN GARANTERAD KYLTEMPERATUR. RESULTATET ÄR MATVAROR SOM HÅLLER VAD DU LOVAR. DESSUTOM HAR VAGNEN EN GENOMARBETAD DESIGN SOM PASSAR DE FLESTA MILJÖER. KVALITETSKÄNSLAN ÄR HÖG OCH DINA MATVAROR PRESENTERAS TILLTALANDE I DEN SMAKFULLA BELYSNINGEN.

## SALLADSVAGN: MILJÖ- OCH HÄLSOSKYDDSINSPEKTIONENS FAVORIT



LED-BELYSNING

LÅG ENERGI-FÖRBRUKNING

PLEXILUCKOR

Luckorna är tillverkade av högkvalitativ akrylplast som är 8 mm tjock.

### EFFEKTIVT KYLSYSTEM

Kylridåer ovanför, mellan och under kantinerna ger en jämn, lagom kall temperatur för fräscha matvaror.

### LÅGENERGI FLÄKTAR

Fläktarna är vagnens motor. De jobbar för att hålla rätt temperatur utan att anstränga sig i onödan. Lägre energiförbrukning är både ekonomiskt och miljösmart.

### ROBUST KONSTRUKTION

Funktionen är ett resultat av alla kundönskemål vi har fått in. Kvaliteten kommer från en robust konstruktion byggd på vår långa erfarenhet.



# MASSIV SALLADSVAGN

## SALLADSVAGN FÖR BUTIK

### SALLADSVAGN FLÄKTKYLA

UTAN ÖVERHYLLA	MÅTT (mm)
MASSIV-3GN	1140x800x900
MASSIV-5GN	1800x800x900

MED ÖVERHYLLA, HOSTSKYDD & LED-BELYSNING	MÅTT (mm)
MASSIV-3GN-1	1140x800x1180
MASSIV-5GN-1	1800x800x1180

MED PLEXILUCKOR, ÖVERHYLLA & LED-BELYSNING	MÅTT (mm)
MASSIV-3GN-2	1140x800x1180
MASSIV-5GN-2	1800x800x1180

### EXTRAUTRUSTNING FÖR SAMTLIGA SALLADSVAGNAR

LED-BELYSNING PÅ LAMINATSIDOR

LOGOTYPE/ EGNA FÄRGER

TILLBEHÖRSLÅDA



## TEKNIK & EFFEKT

### SALLADSVAGN FLÄKTKYLA

MODELL	ELANSLUTNING	ANSLUTNINGSEFFEKT
MASSIV-3GN	230 V / 10 A	900 W
MASSIV-5GN	230 V / 10 A	1200 W
MASSIV-3GN-1	230 V / 10 A	920 W
MASSIV-5GN-1	230 V / 10 A	1220 W
MASSIV-3GN-2	230 V / 10 A	920 W
MASSIV-5GN-2	230 V / 10 A	1220 W

### SALLADSVAGN STATISK KYLA (FÖR LUNCHSERVERING)

MODELL	ELANSLUTNING	ANSLUTNINGSEFFEKT
MASSIV-12KA	230 V / 10 A	250 W
MASSIV-20KA	230 V / 10 A	350 W
MASSIV-12KA-1	230 V / 10 A	250 W
MASSIV-20KA-1	230 V / 10 A	350 W
MASSIV-12KA-2	230 V / 10 A	250 W
MASSIV-20KA-2	230 V / 10 A	350 W

**KYL & FRYSRUM**

**KYL- & FRYSSKÅP**

**BAGERI**

**SNABBNEDKYLNING/BLASTCHILLER**

**NEDKYLNING**

**KYLBÄNKAR**

**SERVERINGSLINJER**

**VÄGGKYLAR / AIRFRONT**

**KONDITORIMONTRAR**

**DELIKATESSDISKAR**

**VINKYLAR**

HAGLUND INDUSTRI AB  
STORA VÄGEN 8, 523 61 GÄLLSTAD, SWEDEN / VÄXEL: +46 (0) 321-299 90  
INFO@HAGLUNDINDUSTRI.SE / WWW.HAGLUNDINDUSTRI.SE

 **HAGLUND  
INDUSTRI**  
KYLA I ALLA FORMER