



HAGLUND INDUSTRI

PRODUKT NYHETER 2023/2024



HAGLUND INDUSTRI
KYLA I ALLA FORMER

EFFEKTIV PRODUKTUTVECKLING INNOVATIVA RESULTAT

Vill du hålla koll på det senaste inom professionell kyla ska du vända blicken mot den lilla västgötska byn Rånnaväg strax utanför Ulricehamn. Här hittar du Haglund Industri med egen fabrik och utveckling. En anrik tillverkare av kyl- och frys-lösningar, med en stolt historia av innovationer, omtalad kvalitet och funktionalitet.

Med årets nyheter hittar du världsunika produkter som vårt nya snabbnedkylningsskåp med inbyggt aggregat och CO2 som köldmedie likväl som ett antal produkter för exponering av både glas, vin och bakverk.

Vår kvalitetskänsla, finish och smarta lösningar känner du igen från våra tidigare produkter.

Haglunds håller - det är ingen nyhet

VÄLKOMMEN ATT KONTAKTA OSS

Vi hjälper er gärna att hitta den lösning som tekniskt och designmässigt är bäst för ert specifika behov, tveka inte att kontakta oss!

SALES@HAGLUNDINDUSTRI.SE

+46 (0) 321 - 29 990





INNEHÅLL

- 4** STORM-960 CO₂
- 6** KORVMODUL KYLBÄNK
- 10** ELEGANT 90 VINKYL UNDER BÄNK
- 12** KRISTALL FRYSSKÅP UNDER BÄNK
- 16** BARMODUL PLACERING UNDER BÄNK
- 18** BRIS 850 EXPO KYL MED GLASDÖRR
- 20** BRIS 850 EXPO FRYSS MED GLASDÖRR
- 22** SMAKA-MX MONTER OVAN PÅ KYLBÄNK
- 24** BRIS 700 / 1400 KYLSKÅP ROLL-IN / GENOMGÅENDE
- 26** SMAKA KYLMONTRAR SJÄLVSERVERING

STORM 960 CO₂

EN MILJÖVÄNLIG VÄRLDSNYHET SNABBKYLNING FÖR UGNSVAGN



MILJÖVÄNLIG
KÖLDMEDIE

VI STRÄVAR STÄNDIGT EFTER ATT MINSKA VÅR KLIMATPÅVERKAN.

Vi har under många år aktivt jobbat med att fasa ut traditionella köldmedier till förmån för miljövänliga alternativ i våra produkter. System med stora köldmediemängder har varit svårt att lösa så vi kan nu glädjande presentera vår första och kanske till och med världens första blast-chiller för ugnsvagn med helt miljövänligt köldmedie och GWP=1 (Global Warming Potential)



VÄRLDSLEDANDE
TEKNIK

DIREKT
KYLNING

GWP=1



EFFEKTIVARE



MILJÖVÄNLIG

UTVECKLAD & TILLVERKAD I SVERIGE


Vårt ingenjörsteam antog utmaningen, efter några års utveckling kan vi stolt presentera en blast-chiller med miljövänligt köldmedie och GWP=1.

SPJUTSPETSTEKNIK

Ett CO₂-system kräver avancerad teknik och mycket avancerad styrning för att fungera optimalt i alla förhållanden och innehåller senaste teknik för reglering.

SVENSK TILLVERKNING

Denna produkt är som alla våra andra produkter tillverkade i vår svenska fabrik för att garantera högsta prestanda och kvalitet.



HÖG KVALITET

Matlagning är en konst som kräver bra råvaror, våra snabbnedkylningsprodukter kyler ner skonsamt för att bevara produkterna på allra bästa sätt.

STORM 960 CO₂

SNABBNEDKYLNING 45 - 150KG

INBYGGT AGGREGAT

MODELL	MÅTT (mm)
STORM-960A CO2	960x950x2315

EXTRAUTRUSTNING

INBYGGD DATALOGGNING MED USB-UTTAG

BELYSNING (LED)

ANNAN UGNSVAGN

(HOUNÖ, ELOMA, CONVOTHERM, ELECTROLUX)

KAPACITET: 45 - 150 KG

ENLIGT ISO 22042:2021: 80KG

70 TILL 3 GRADER PÅ 90 MINUTER: 45KG

60 TILL 8 GRADER PÅ 240 MINUTER: 150KG

I många fall är kapaciteten högre än angiven. Kapaciteten varierar mycket beroende på mattyp och mattjocklek.



STANDARD: HELT I ROSTFRITT IN- OCH UTVÄNDIGT /
TEKNIKEN DIREKT KYLNING / ANPASSAD FÖR UGNSVAGN
/ VARVTALSSTYRD KOMPRESSOR / VARVTALSSTYRDA
FLÄKTAR / ANPASSAD FÖR RATIONAL ICOMBI16-20

TEKNIK & EFFEKT

INBYGGT AGGREGAT

MODELL	ELANSLUTNING	ANSLUTNINGSEFFEKT	KÖLDMEDIE
STORM-960A CO2	TBA	TBA	CO2

KORVMODUL KYLBÄNK

INGEN MER LÅDA PÅ MAGEN!

MED VÅR KOMBINERADE KORVMODUL & KYLBÄNK FINNS ALLT DU BEHÖVER, NÄRA TILLHANDS.

Med kylförvaringen direkt under korvmodulen så görs påfylling av nya produkter enkelt och alla tillbehören förvaras även kylt, hygieniskt och nära tillhands.



**INTEGRERAD LED
BELYSNING**

**EFFEKTIV
PÅFYLLING**

JÄMN KYLA



TYSTARE



EFFEKTIVARE



MILJÖVÄNLIG

EFFEKTIV PÅFYLLING

Med både neutrala ventilerade lådor och kylförvaring nära tillhands görs både påfylling av produkter i montern och preparering lekande lätt, viket gör denna produkt ett självklart val i den välbesökta närbutiken.

JÄMN KYLA

Enheterna är försedda med fläktkylare som ger en jämn temperatur i hela bänkens kyl-utrymme. Placering av kylpaket är beroende på kylbänkens utförande och längd.

INTEGRERAD LED BELYSNING

Snyggt integrerad LED belysning ger en tydlig översikt och exponering av produkterna.



EGENUTVECKLAT KYLSYSTEM

Automatik styr kylbänkarna som är försedda med en elektronisk temperaturkontroll med digital visning av temperatur. Temperaturkontrollen styr bänkens temperatur och avfrostning.



HELT ROSTFRI STOMME

In- och utvändig beklädnad är i rostfritt stål, givetvis är även expansionsbeslag också tillverkade i kraftigt utförande av rostfritt stål och klarar hårdare användning.

KYLBÄNK KORVMODUL

KORVMODUL

INBYGGT AGGREGAT

MODELL	GN 1/1-150 LÅDOR	NEUTRALA LÅDOR	MÅTT (mm)
MX-KM-130A*	3 ST	3 ST	1300x700x1450
MX-KM-165A*	6 ST	3 ST	1650x700x1450

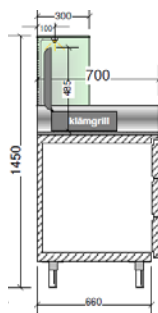
CENTRAKYLA

MODELL	GN 1/1-150 LÅDOR	NEUTRALA LÅDOR	MÅTT (mm)
MX-KM-130C*	3 ST	3 ST	1300x700x1450
MX-KM-165C*	6 ST	3 ST	1650x700x1450

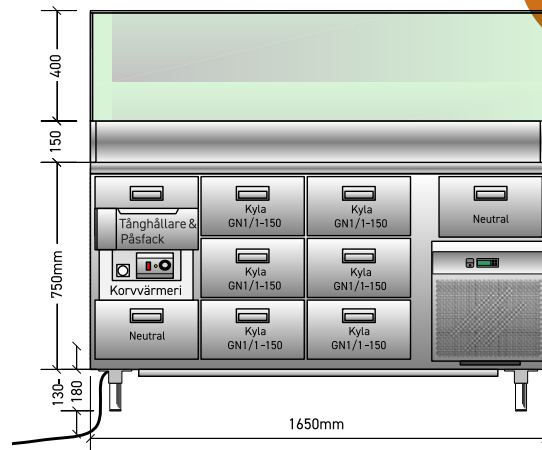
EXTRAUTRUSTNING

- FÄLLBART FRONTGLAS
- KRYDDHYLLA
- PÅSFACK
- KORVTÅNGSHÅLLARE
- INSATSPLÅT FÖR 6ST KETCHUP SENAP FLASKOR

* Levereras utan klämgrill, korvvärmeri och rullgrill/stekbord.



KORV MODUL



STANDARD: DAMMFILTER / TÖVATTENTORK / KYLDA GN1/1-150 LÅDOR 2ST NEUTRALA VENTILERADE LÅDOR 1ST NEUTRAL (EJ VENTILERAD) ÖVER KYLAGG / RFR TOPPSKIVA MED HÖG BAKKANT & GAVLAR / LED-BELYSNING / ELCENTRAL

TEKNIK & EFFEKT

INBYGGT AGGREGAT

MODELL	ELANSLUTNING	ANSLUTNINGSEFFEKT	KÖLDMEDIE
MX-KM-130A	230V / 10A + 3x400V / 16A*	400 W	R-290
MX-KM-165A	230V / 10A + 3x400V / 16A*	400 W	R-290

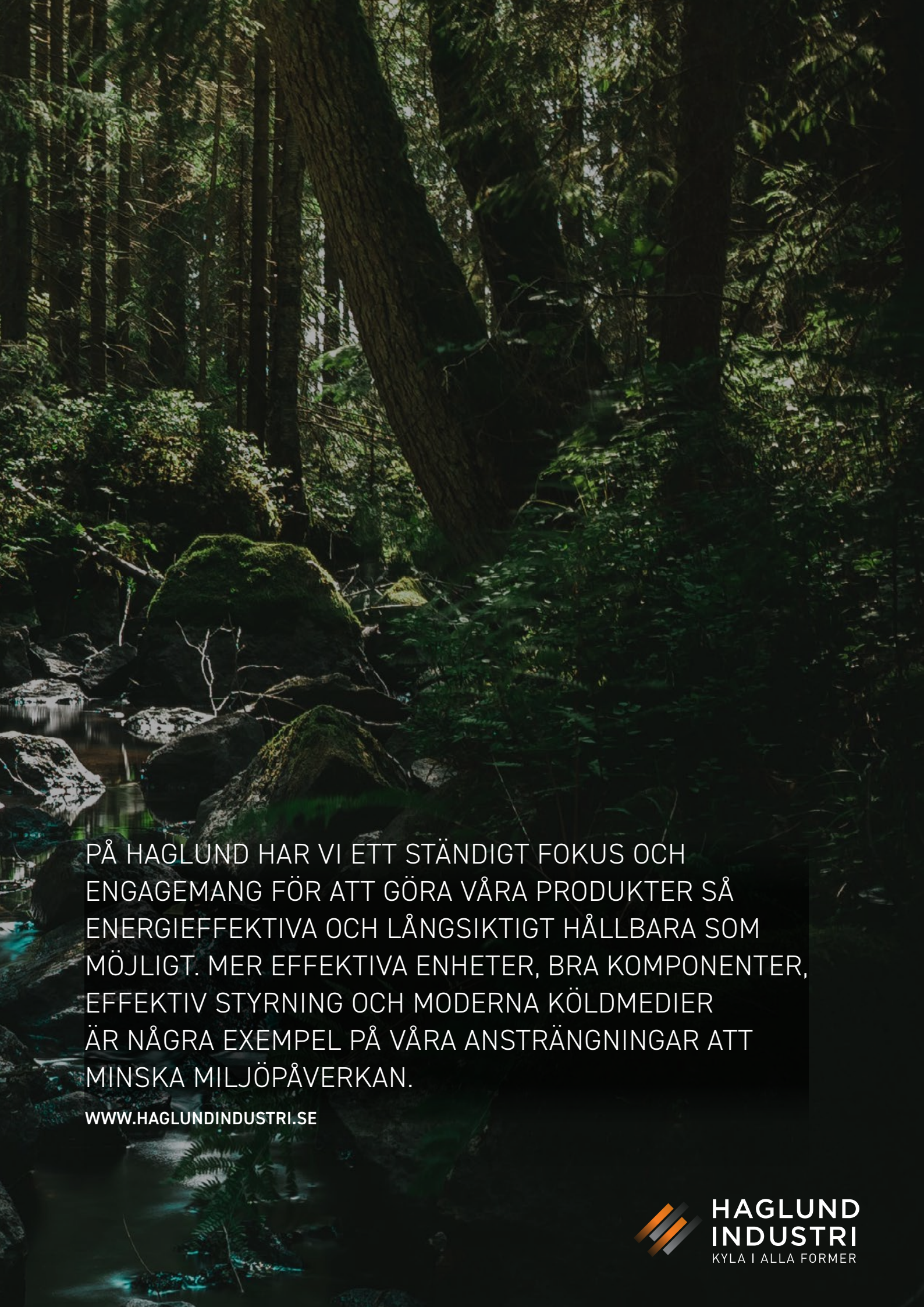
CENTRAKYLA

MODELL	ELANSLUTNING	ANSLUTNINGSEFFEKT	KYLBEHOV (W)	KÖLDMEDIE
MX-KM-130C	230V / 10A + 3x400V / 16A*	150 W	250 / -10°C	CO2
MX-KM-165C	230V / 10A + 3x400V / 16A*	150 W	300 / -10°C	CO2

*400V-anlutning är till inbyggd elcentral för produkter som monteras på bänken.

A lush forest scene with a stream flowing over rocks, framed by a dashed white circle. The text is centered within the circle.

**TEKNIK
MED
MILJÖTÄNK**

A lush forest scene with a stream flowing over mossy rocks. The image is dark and moody, with sunlight filtering through the dense canopy of tall trees. The water in the stream is clear, reflecting the surrounding greenery. The rocks are covered in vibrant green moss, and the overall atmosphere is serene and natural.

PÅ HAGLUND HAR VI ETT STÄNDIGT FOKUS OCH
ENGAGEMANG FÖR ATT GÖRA VÅRA PRODUKTER SÅ
ENERGIEFFEKTIVA OCH LÅNGSIKTIGT HÅLLBARA SOM
MÖJLIGT. MER EFFEKTIVA ENHETER, BRA KOMPONENTER,
EFFEKTIV STYRNING OCH MODERNA KÖLDMEDIER
ÄR NÅGRA EXEMPEL PÅ VÅRA ANSTRÄNGNINGAR ATT
MINSKA MILJÖPÅVERKAN.

WWW.HAGLUNDINDUSTRI.SE



**HAGLUND
INDUSTRI**
KYLA I ALLA FORMER

ELEGANT 90

FRAMTAGEN FÖR VINKÄNNAREN

ELEGANT 90 ÄR VÅRT NYASTE TILLSKOTT I ELEGANT FAMILJEN. BASERAD PÅ SAMMA BEPRÖVADE TEKNIK OCH UPPSKATTADE DESIGN SOM VÅRA ÖVRIGA VINKYLAR

För loungen, sviten eller back-baren, ELEGANT 90 kommer oavsett placering ge en smakfull produktexponering och har samma stora utbud av valmöjligheter som övriga ELEGANT-serien när det kommer till anpassning av ytfinish, materialval, inredning etc.

DUBBLA
TEMPERATURZONER
FÖR OLIKA VINER I
SAMMA KYL.

MONSUN
KYLAGGREGAT

TILLVERKAD
I SVERIGE



TYSTARE



EFFEKTIVARE



MILJÖVÄNLIG

DUBBLA TEMPERATURZONER

Vi vet att viner kräver olika temperaturer för lagring och bästa smakupplevelse. Trots sin ringa storlek kan ELEGANT-90 utrustas med dubbla temperaturzoner.

MONSUN KYLLAGGREGAT

På Haglund Industri utrustar vi våra vinkylar med vårt egenutvecklade kylaggregat MONSUN, detta är en välbeprövad teknik som vi under många år utvecklat. Ni märker det genom låg energiförbrukning och ljudnivå, stabil funktion och framförallt en jämn temperatur.

SVENSKTILLVERKAD

ELEGANT 90 är likt våra andra produkter tillverkade för hand och byggda av några av Sveriges skickligaste hantverkare. Elegant 90 är byggd efter dina behov, med de finaste kvalitetsmaterialen.



HÄR NI SPECIFIKA ÖNSKEMÅL?
TVEKA INTE ATT KONTAKTA OSS



SNYGGT INTEGRERAD BELYSNING

Eftersom belysning är så viktigt för presentationen av viner, har vi designat ett unikt belysningsystem som går från topp till botten. Detta resulterar i en tydlig översikt av flaskorna på varje sida. Då belysningen är integrerad i själva ramen skapas ett rent designspråk. Belysningen finns tillgänglig i olika färgtemperaturer vilket möjliggör en verkligt individuell ljusupplevelse som kan matcha önskat tema och stämning.

ELEGANT 90

VINKYL UNDER BÄNK

INBYGGT AGGREGAT

MODELL	DÖRRAR	MÅTT (mm)
ELEGANT 60-90A	1 ST	600x625x870
ELEGANT 120-90A	2 ST	1200x625x870

CENTRALKYLA

MODELL	DÖRRAR	MÅTT (mm)
ELEGANT 60-90C	1 ST	600x625x870
ELEGANT 120-90C	2 ST	1200x625x870

EXTRAUTRUSTNING

KÖLDBÄRARE	
ANNAT KÖLDMEDIUM	
DUBBLA TEMPERATURZONER*	
LÅS	
DIMMER	
LÄDERLINDADE HANDTAG	
SKJUTDÖRRAR *	

* Endast ELEGANT 120 - 90

ELEGANT
90



STANDARD: ROSTFRITT UTFÖRANDE / LÖSTAGBART DAMMFILTER MED LARM / TÖVATTENTORK / GLASDÖRRAR

TEKNIK & EFFEKT

INBYGGT AGGREGAT

MODELL	ELANSLUTNING	ANSLUTNINGSEFFEKT	KÖLDMEDIE
ELEGANT 60-90A	230 V / 10 A	300 W	R-290
ELEGANT 120-90A	230 V / 10 A	300 W	R-290

CENTRALKYLA


MODELL	ELANSLUTNING	ANSLUTNINGSEFFEKT	KYLBEHOV (W)	KÖLDMEDIE
ELEGANT 60-90C	230 V / 10 A	100 W	250 W / -10°C	CO2
ELEGANT 120-90C	230 V / 10 A	150 W	350 W / -10°C	CO2

KRISTALL FRYSSKÅP

TA COCKTAILBAREN TILL NÄSTA NIVÅ

DET NYA VACKRA FRYSSKÅPET TILL BAREN

KRISTALL Frysskåp är ett nytt tillskott och en ny produktfamilj. KRISTALL är en serie frysskåp som lämpar sig för infrysning av cocktailglas eller varför inte snaps/likörer och andra frysta produkter i baren. Produkten finns i några standardutföranden men kan som de flesta av våra produkter också kundanpassas.



SNYGGT
INTEGRERAD
BELYSNING

FLYTTBARA
HYLLOR

TILLVERKAD
I SVERIGE



TYSTARE



EFFEKTIVARE



MILJÖVÄNLIG

FLYTTBARA HYLLOR

Tack vare det integrerade haklistsystemet kan inredningen i KRISTALL enkelt anpassas för olika storlekar av glas och flaskor. Hyllor kan levereras både i rostfritt eller i glas.

SVENSKTILLVERKAD

KRISTALL är likt våra andra produkter tillverkade för hand och byggda av några av Sveriges skickligaste hantverkare. Kristall är byggd efter dina behov, med de finaste kvalitetsmaterialen.

HELT I ROSTFRITT

Nu finns äntligen möjlighet att få in även mindre frysenheter som håller samma standard på design, funktion och hållbarhet som det är på övriga kyllenheter till baren.



FRÅN HANTVERK TILL HANTVERK

Tack vare den genomarbetade designen är KRISTALL dessutom en självklar exponeringsprodukt i den sobra back-bar lösningen och ett självklart val för bartendern som verkligen vill lyfta fram cocktailhantverket.



SNYGG INTEGRERAD LED-BELYSNING

Belysning är ett oerhört viktigt inslag i exponeringen. Därför har vi designat ett unikt belysningsystem som ger en tydlig översikt av produkterna. Belysningen finns tillgänglig i olika färgtemperaturer vilket möjliggör en verkligt individuell ljusupplevelse som kan matcha önskat tema och stämning.

KRISTALL

FRYSSKÅP UNDER BÄNK

INBYGGT AGGREGAT

MODELL	DÖRRAR	MÅTT (mm)
KRISTALL 60 - 90A	1 ST	600x650x870
KRISTALL 120 - 90A	2 ST	1200x650x870

CENTRALKYLA

MODELL	DÖRRAR	MÅTT (mm)
KRISTALL 60 - 90C	1 ST	600x650x870
KRISTALL 120 - 90C	2 ST	1200x650x870

EXTRAUTRUSTNING

LACKERING
HÖGBLANK ROSTFRITT
GLASHYLLOR

KRISTALL
FRYSSKÅP



STANDARD: ROSTFRITT UTFÖRANDE / KARMVÄRME / LÖSTAGBART DAMMFILTER / TÖVATTENTORK / LED-BELYSNING / 2ST FLYTTBARA PERFORERADE ROSTFRIA HYLLOR / AUTOMATISK AVFROSTNING

TEKNIK & EFFEKT

INBYGGT AGGREGAT

MODELL	ELANSLUTNING	ANSLUTNINGSEFFEKT	KÖLDMEDIE
KRISTALL 60 - 90A	230 V / 10 A	T.B.A.	R-290
KRISTALL 120 - 90A	230 V / 10 A	T.B.A.	R-290

CENTRALKYLA

MODELL	ELANSLUTNING	ANSLUTNINGSEFFEKT	KYLBEHOV (W)	KÖLDMEDIE
KRISTALL 60 - 90C	230 V / 10 A	T.B.A.	T.B.A.	CO2
KRISTALL 120 - 90C	230 V / 10 A	T.B.A.	T.B.A.	CO2





INDIVIDUELL & UNIK EXPONERING

MED EN DISPLAY FRÅN HAGLUND INDUSTRI FÅR
MAN INTE BARA EN HANDGJORD SVENSKTILLVERKAD
KVALITETSPRODUKT UTAN OCKSÅ EN HELT INDIVIDUELLT
FRAMTAGEN UNIK EXPONERINGSLÖSNING

WWW.HAGLUNDINDUSTRI.SE/VINDISPLAY



**HAGLUND
INDUSTRI**
KYLA I ALLA FORMER

BARMODUL

EN FLEXIBEL LÖSNING FÖR DEN LILLA BAREN

VÅR BARMODUL ÄR SPECIELLT FRAMTAGEN FÖR ATT MAXIMERA FÖRVARINGSMÖJLIGHETEN I DEN LILLA BAREN.

Barmodulen är anpassad för placering under bänk och speciellt framtagen för att få in två breda barlådor på bara 560 mm, allt för att möjliggöra en maximerad förvaring även i den lilla baren eller varför inte på outnyttjad yta?

STOR FLEXIBILITET

KOMPAKT
FORMAT



TYSTARE



EFFEKTIVARE



MILJÖVÄNLIG

UTVECKLAD, TILLVERKAD OCH TESTAD I SVERIGE

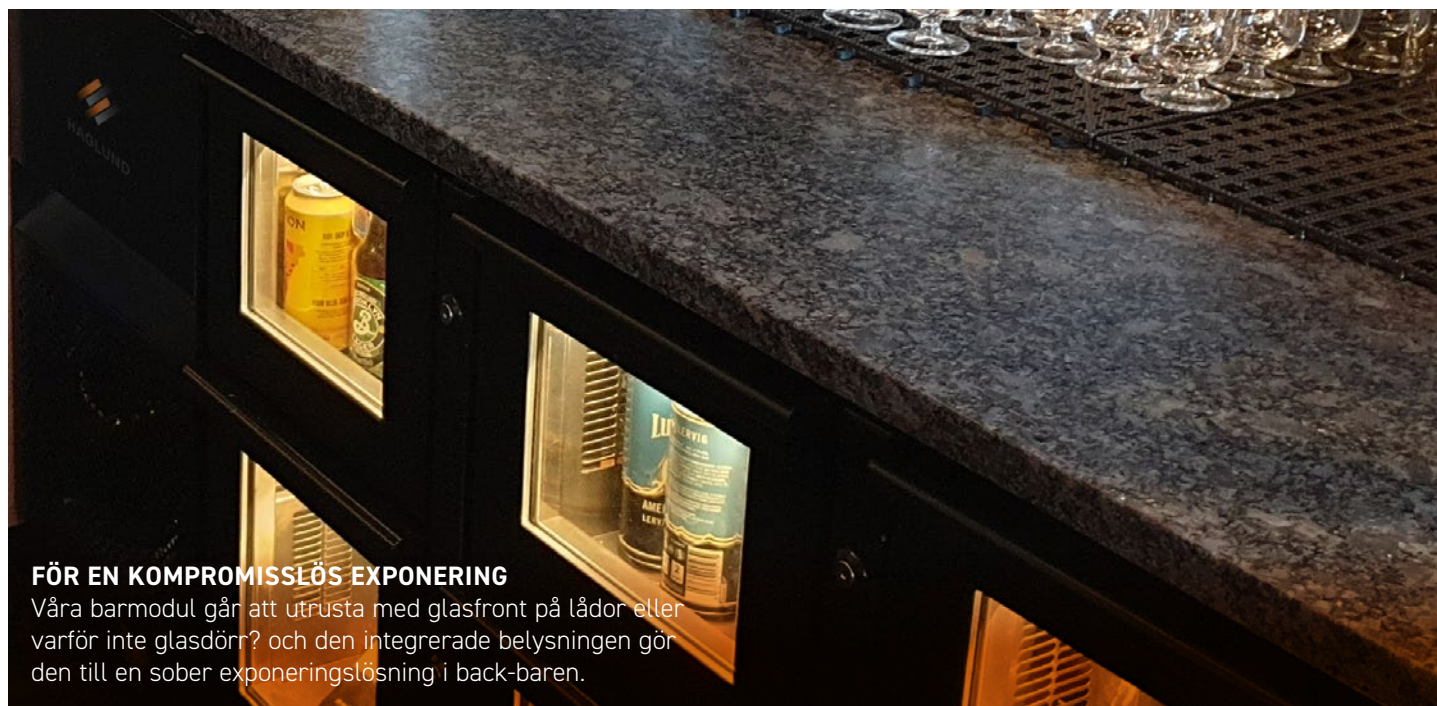
Denna produkt är likt våra andra utvecklad och testad i vår svenska fabrik.

KOMPAKT FORMAT

På bara 560 mm får man plats med 2 st breda barlådor. Detta med lika bra funktion som våra övriga produkter.

STOR FLEXIBILITET

Barmodulen kan levereras med lådor i olika höjder, dörr, glasfront mm.



FÖR EN KOMPROMISSLÖS EXPONERING

Våra barmodul går att utrusta med glasfront på lådor eller varför inte glasdörr? och den integrerade belysningen gör den till en sober exponeringslösning i back-baren.

BARMODUL

PLACERING UNDER BÄNK

INBYGGT AGGREGAT

MODELL	LÅDOR	MÅTT (mm)
BM-60A	2 ST*	560x650x870

CENTRAKYLE

MODELL	LÅDOR	MÅTT (mm)
BM-60C	2 ST*	560x650x870

EXTRAUTRUSTNING

GLASFRONT PÅ LÅDA

DÖRR I STÅL FÖR LÅDOR

BELYSNING

LACKERING

*Maxhöjd i övre lådan är 360 mm, i undre lådan 150 mm. Andra typer kan erbjudas efter förfrågan.

BARMODUL



STANDARD: LÖSTAGBART DAMMFILTER / TÖVATTENTORK / 2ST (BRED) BARKYLLÅDOR (EJ LÅSBARA)

TEKNIK & EFFEKT

INBYGGT AGGREGAT

MODELL	ELANSLUTNING	ANSLUTNINGSEFFEKT	KÖLDMEDIE
BM-60A	230 V / 10 A	T.B.A.	R-290

CENTRAKYLE

MODELL	ELANSLUTNING	ANSLUTNINGSEFFEKT	KYLBEHOV (W)	KÖLDMEDIE
BM-60C	230 V / 10 A	100 W	T.B.A.	CO2

BRIS 850 EXPO KYLSKÅP GLASDÖRR

SVARTLACKERAD MED HÖJD 2000 mm

DEN KOMPAKTA KYLEN MED STOR EXPONERING

Detta är en variant på våra BRIS-skåp framtagen för att fungera där det är lägre till tak eller där det av annan anledning är svårt att få in våra fullhöjds skåp. Den är i standardutförande lackerad i stilren svart färg med stor exponeringsyta. Teknik och prestanda är densamma som du är van vid från våra BRIS-skåp.

STYRENHET

Temperaturregleringen sköts av en elektronisk styrenhet med LED-display som i standardutförande levereras med funktioner för smart avfrostning, temperaturövervakning och elektronisk styrning av fläktar och LED-belysning.

PROPAN

Levereras med köldmediet Propan (R-290), för minimal påverkan på växthuseffekten.



TYSTARE



EFFEKTIVARE



MILJÖVÄNLIG

VARVTALSSTYRDA LÅGENERGIFLÄKTAR

De främsta fördelarna med dessa fläktar är lägre energiförbrukning och mindre uttorkning av varorna. Att sen ljudnivån och därmed arbetsmiljön blir bättre är en bonus.

FÖR DET TRÅNGA UTRYMMET

En totalhöjd på endast 2000 mm gör att detta skåpet passar i utrymmen där det normalt annars är svårt att placera en kyl med professionel prestanda och stort förvaringsutrymme.

HYGIENISK OCH TÄT KAPSLING

För skåpets livslängd är det viktigt att det är hygieniskt och att det inte kommer in onödigt damm i maskinutrymmet. Vi har därför en tät och hygienisk ovansida samt en slät front.



BRIS 850 EXPO ÄR UTRUSTAD MED EN GLASDÖRR
SOM MAXIMERAR EXPONERINGSYTAN.

BRIS 850 EXPO KYLSKÅP GLASDÖRR

KYLSKÅP MED GLASDÖRR

INBYGGT AGGREGAT

MODELL	MÅTT (mm)
BRIS-850KA-EXPO	850x765x2000

CENTRALKYLA

MODELL	MÅTT (mm)
BRIS-850KC-EXPO	850x765x2000

EXTRAUTRUSTNING

CENTRALKYLA CO2

KÖLDBÄRARE

ANNAT KÖLDMEDIUM



BRIS 850 EXPO
KYLSKÅP

STANDARD: LÖSTAGBART DAMMFILTER MED LÄRM
/ TÖVATTENTORK / LED INTEGRERAD I DÖRR /
SVARTLACKERAD / 5ST ROSTFRIA GALLERHYLLOR

TEKNIK & EFFEKT

INBYGGT AGGREGAT

MODELL	ELANSLUTNING	ANSLUTNINGSEFFEKT	KÖLDMEDIE
BRIS-850KA-EXPO	230 V / 10 A	360 W	R-290

CENTRALKYLA

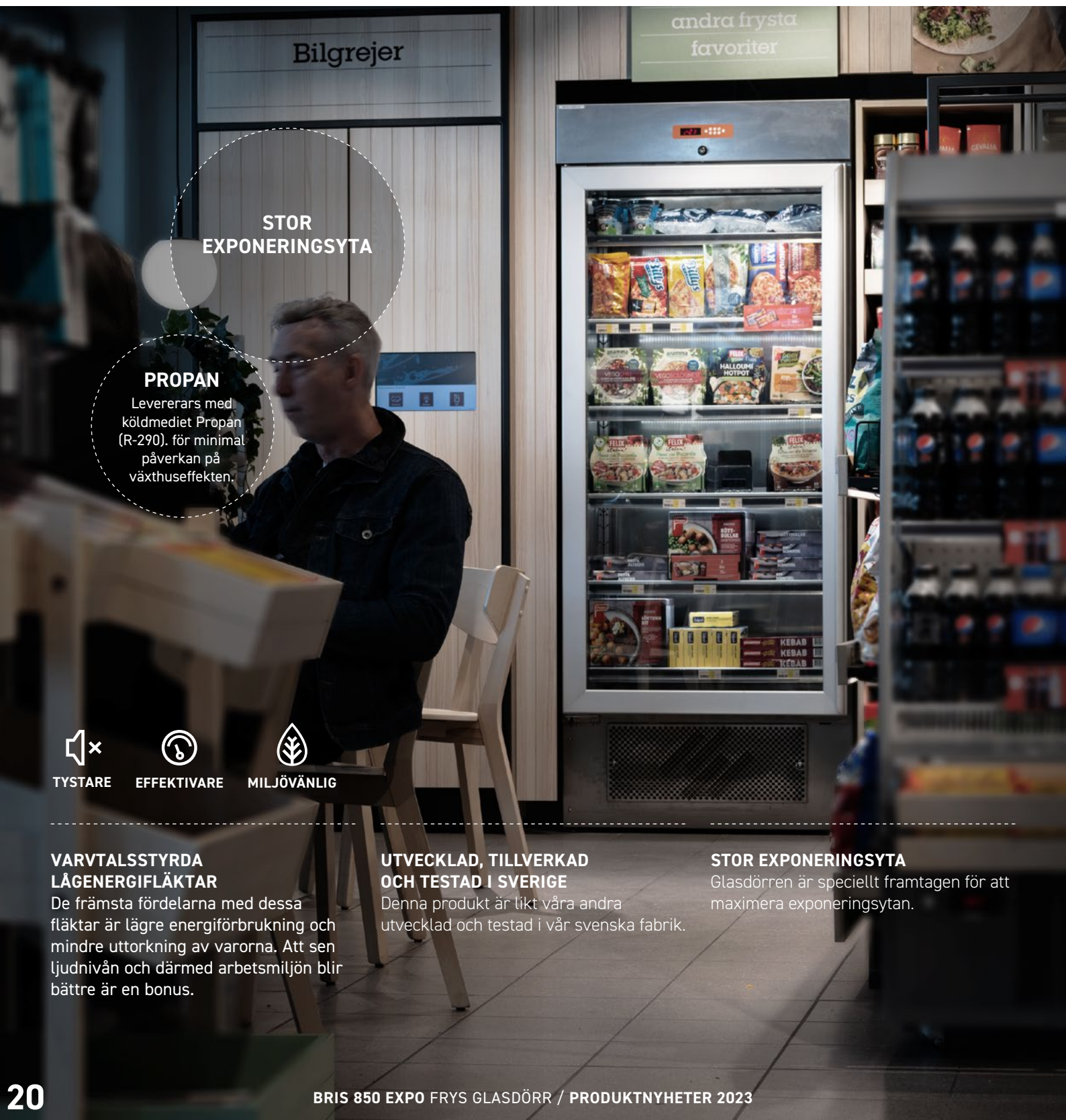
MODELL	ELANSLUTNING	ANSLUTNINGSEFFEKT	KYLBEHOV (W)	KÖLDMEDIE
BRIS-850KC-EXPO	230 V / 10 A	145 W	300 W / -8°C	CO2

BRIS 850 EXPO FRYS GLASDÖRR

FRYSEN FÖR EXPONERING

LÄMPAR SIG UTMÄRKT FÖR DEN TRAFIKERADE NÄRBUTIKEN.

BRIS EXPO är produkten för dig som vill exponera dina frysta produkter. Glasdörren är framtagen för att maximera exponeringsytan. Den integrerade belysningen ger bra översikt av produkterna även på djupet och tydliggör ev. påfyllningsbehov.



STOR
EXPONERINGSYTA

PROPAN

Levereras med köldmediet Propan (R-290), för minimal påverkan på växthuseffekten.



TYSTARE



EFFEKTIVARE



MILJÖVÄNLIG

VARVTALSSTYRDA LÄGENERGIFLÄKTAR

De främsta fördelarna med dessa fläktar är lägre energiförbrukning och mindre uttorkning av varorna. Att sen ljudnivån och därmed arbetsmiljön blir bättre är en bonus.

UTVECKLAD, TILLVERKAD OCH TESTAD I SVERIGE

Denna produkt är liksom våra andra utvecklad och testad i vår svenska fabrik.

STOR EXPONERINGSYTA

Glasdörren är speciellt framtagen för att maximera exponeringsytan.



STYRENHET

Temperaturregleringen sköts av en elektronisk styrenhet med LED-display som i standardutförande levereras med funktioner för smart avfrostning, temperaturövervakning, elektronisk styrning av fläktar och LED-belysning.

DESIGNAD FÖR ATT TA MINDRE PLATS

Kylaggregatet kan placeras under skåpet vilket minimerar fri yta över skåp och gör BRIS 850 EXPO FRYSSKÅP till en utmärkt produkt att placera där det är mer trångt om utrymme eller i befintliga nischer.

BRIS 850 EXPO FRYSS GLASDÖRR

FRYS MED GLASDÖRR

INBYGGT AGGREGAT

MODELL	DÖRRAR	MÅTT (mm)
BRIS-850FA-EXPO	1 ST	850x765x2000

CENTRALKYLA

MODELL	DÖRRAR	MÅTT (mm)
BRIS-850FC-EXPO	1 ST	850x765x2000

EXTRAUTRUSTNING

ROSTFRITT PERFORERAT HYLLPLAN
CENTRALKYLA CO2
KÖLDBÄRARE
ANNAT KÖLDMEDIUM
BELYSNING PÅ VARJE HYLLPLAN
AGGREGAT PLACERAT UNDER SKÅP



BRIS 850 EXPO FRYSSKÅP

STANDARD: LÖSTAGBART DAMMFILTER MED LARM / TÖVATTENTORK / LED INTEGRERAD I DÖRR / SVARTLACKERAD / 5ST ROSTFRIA GALLERHYLLOR

TEKNIK & EFFEKT

INBYGGT AGGREGAT

MODELL	ELANSLUTNING	ANSLUTNINGSEFFEKT	KÖLDMEDIE
BRIS-850FA-EXPO	230 V / 10 A	840 W	R-290

CENTRALKYLA

MODELL	ELANSLUTNING	ANSLUTNINGSEFFEKT	KYLBEHOV (W)	KÖLDMEDIE
BRIS-850FC-EXPO	230 V / 10 A	630 W	350 / -28°C	CO2

SMAKA-MX

DET BÄSTA AV TVÅ VÄRLDAR

SOM NAMNET ANTYDER EN SMAKA MONTER INTEGRERAD MED EN MX KYLBÄNK.

Med en SMAKA-MX får man det bästa av två världar, den snygga exponeringen från SMAKA och den praktiska kylförvaringen ifrån MX allt i en och samma snyggt förpackade produkt.



JÄMN KYLA

EFFEKTIV
PÅFYLLING

INTEGRERAD
LED BELYSNING
PÅ VARJE
HYLLPLAN

EGENUTVECKLAT
KYLSYSTEM



TYSTARE



EFFEKTIVARE



MILJÖVÄNLIG

EGENUTVECKLAT KYLSYSTEM

Separat automatik styr kylbänk och monter och de är försedda med elektroniska temperaturkontroller med digital visning av temperatur. Detta ger full flexibilitet i inställning av monter och bänkförvaring.

EFFEKTIV PÅFYLLING


Med kylförvaringen nära tillhands görs påfylling av produkter i montern lekande lätt.

JÄMN KYLA

Sinnrikt luftfördelningssystem i montern fördelar kylan jämnt på alla hyllplan. Bänken är även försedd med fläktkylare som ger en jämn temperatur i hela bänkens kylutrymme. Detta ger längre hållbarhet på produkterna och minskad energiförbrukning.



SMAKA-MX BYGGER ÄVEN PÅ SAMMA VÄLUTVECKLADE OCH BEPRÖVADE TEKNIK SOM DE INDIVIDUELLA PRODUKTERNA.



ETT SJÄLVKLART VAL FÖR DET VÄLBESÖKTA CAFÉET

Med kylförvaringen nära tillhands görs påfyllning av produkter i montern lekande lätt vilket gör denna produkt till ett självklart val för caféet, konditoriet eller delin.

SMAKA-MX

MONTER INTEGRERAD MED KYLBÄNK

INBYGGT AGGREGAT

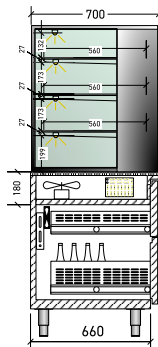
MODELL	MÅTT (mm)
SMAKA-MX-08SA	800x700x1700
SMAKA-MX-12SA	1200x700x1700
SMAKA-MX-16SA	1600x700x1700
SMAKA-MX-20SA	2000x700x1700

CENTRAKYLA

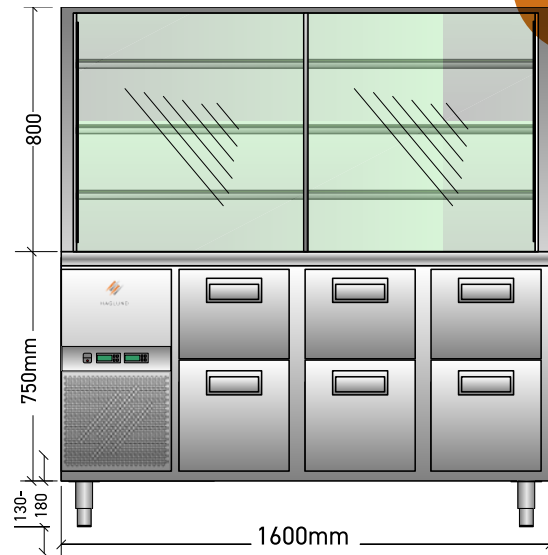
MODELL	MÅTT (mm)
SMAKA-MX-08SC	800x700x1700
SMAKA-MX-12SC	1200x700x1700
SMAKA-MX-16SC	1600x700x1700
SMAKA-MX-20SC	2000x700x1700

EXTRAUTRUSTNING

FÄLLBART FRONTGLAS	
HOSTSKYDD	
GLASKLOCKA	
LÅS	
BARLÅDOR	
DÖRRAR BAGERIPLÅT	



SMAKA
MX



STANDARD: STOMME TILLVERKAD HELT I ROSTFRITT STÅL / UNIK LUFTFÖRDELNINGSTEKNIK FÖR JÄMN TEMPERATUR I MONTERN / LED-BELYSNING PÅ ALLA HYLLPLAN / STÄNGD MOT KUND / SKJUTDÖRRAR PÅ EXPEDITSIDAN / ISOLERGLAS / KYLD UNDERBÄNK SOM KAN UTRUSTAS MED DÖRRAR ELLER LÅDOR

TEKNIK & EFFEKT

INBYGGT AGGREGAT

MODELL	ELANSLUTNING	ANSLUTNINGSEFFEKT	KÖLDMEDIE
SMAKA-MX-08SA	230 V / 10 A	500 W	R-290
SMAKA-MX-12SA	230 V / 10 A	700 W	R-290
SMAKA-MX-16SA	230 V / 10 A	900 W	R-290
SMAKA-MX-20SA	230 V / 10 A	1100 W	R-290

CENTRAKYLA

MODELL	ELANSLUTNING	ANSLUTNINGSEFFEKT	KYLBEHOV (W)	KÖLDMEDIE
SMAKA-MX-08SC	230 V / 10 A	200 W	600 W / -10°C	CO2
SMAKA-MX-12SC	230 V / 10 A	200 W	850 W / -10°C	CO2
SMAKA-MX-16SC	230 V / 10 A	250 W	1050 W / -10°C	CO2
SMAKA-MX-20SC	230 V / 10 A	250 W	1300 W / -10°C	CO2

BRIS 700 / 1400

KYLSKÅP ROLL-IN / GENOMGÅENDE

HYGIENISK OCH LÄTTMONTERAD LÖSNING

För effektiv mathantering med hjälp av vagnar har vi tagit fram en serie roll-in skåp och genomgående skåp med eller utan glasdörr som är anpassade för GN1/1-vagnar eller tallriksvagnar. Skåpen placeras direkt på golv för en hygienisk och lättmonterad lösning.



HYGIENISK

ENKEL ATT
MONTERA

LÅGENERGIFLÄKTAR



TYSTARE



EFFEKTIVARE



MILJÖVÄNLIG

ROBUST DESIGN

Produkterna är utvecklade i Sverige och bygger på lång erfarenhet, vilket syns i komponent och materialval. Resultatet är produkter som presenterar under lång tid.

MILJÖVÄNLIG TEKNIK

Som alla våra produkter så byggs de med vår senaste miljövänliga teknik där fokus är hållbarhet och låg energiförbrukning.

STOR PRODUKTFLORA

Skåpen kan utöver listade modeller levereras i ett stort antal varianter. Kontakta oss gärna för rådgivning.



EFFEKTIV HANTERING

Ett roll-in skåp eller genomgående skåp ger er nya möjligheter att få till ett bra och effektivt flöde i köket för att på bästa sätt ge kunderna en bra service.

BRIS 700 / 1400

KYLSKÅP ROLL-IN / GENOMGÅENDE

CENTRALKYLA

MODELL	TYP	DÖRRAR	MÅTT (mm)
BRIS-700-RIC	ROLL-IN	1 ST	700x850x2000
BRIS-700-RTC	GENOMGÅENDE	2 ST	700x910x2000

CENTRALKYLA

MODELL	TYP	DÖRRAR	MÅTT (mm)
BRIS-1400-RIC	ROLL-IN	2 ST	1400x850x2000
BRIS-1400-RTC	GENOMGÅENDE	4 ST	1400x910x2000

EXTRAUTRUSTNING

INBYGGT AGGREGAT (HÖJD +200 mm)

GLASDÖRRAR M. BELYSNING

EXTRA INVÄNDIG HÖJD (+150mm)



STANDARD: HELT I ROSTFRITT IN- OCH UTVÄNDIGT / ANPASSAD FÖR GN1/1-VAGN / INVÄNDIG HÖJD=1650 mm / LÅGENERGIFLÄKTAR

TEKNIK & EFFEKT

CENTRALKYLA

MODELL	ELANSLUTNING	ANSLUTNINGSEFFEKT	KYLBEHOV (W)	KÖLDMEDIE
BRIS-700-RIC	1 x 230 V / 10 A	110 W	400 / -10°C	CO2
BRIS-700-RTC	1 x 230 V / 10 A	110 W	500 / -10°C	CO2
BRIS-1400-RIC	1 x 230 V / 10 A	150 W	700 / -10°C	CO2
BRIS-1400-RTC	1 x 230 V / 10 A	150 W	900 / -10°C	CO2

SMAKA KYLMONTRAR

SMAKA FÖR SJÄLVBETJÄNING

NY SMART TEKNIK SOM HÅLLER TEMPERATUREN ÄVEN I RUSNINGSTID.

Vår serie med kylmontrar för självtagning och påfyllnad från expeditssidan är utvecklade för att hålla bra temperatur i en brickserveringslinje. Produkterna har en sinnrik luftfördelningsteknik som gör att varorna håller temperatur även under lunchrusning då dörrarna öppnas med täta intervaller.

MJUKSTÄNGANDE
SKJUTDÖRRAR

ENKEL ATT
FYLLA PÅ



TYSTARE



EFFEKTIVARE



MILJÖVÄNLIG

ROBUST DESIGN

Produkterna är utvecklade i Sverige och bygger på lång erfarenhet, vilket syns i komponent och materialval. Resultatet är produkter som presenterar under lång tid.

MILJÖVÄNLIG TEKNIK

Som alla våra produkter så byggs de med vår senaste miljövänliga teknik där fokus är hållbarhet och låg energiförbrukning.

PRESTANDA SOM HÅLLER

Produkterna är väl uttestade både i verklig miljö och i vår klimatkammare för att klara tuff användning.



SNYGG EXPONERING

Vår högkvalitativa belysning är placerad på varje hyllplan och exponerar produkterna på ett smakfullt sätt.

SMAKA KYLMONTRAR

SMAKA FÖR SJÄLVBETJÄNING

INBYGGT AGGREGAT

MODELL	MÅTT (mm)
SMAKA - 12VA	1200x700x1850
SMAKA - 16VA	1600x700x1850

CENTRALKYLA

MODELL	MÅTT (mm)
SMAKA - 12VC	1200x700x1850
SMAKA - 16VC	1600x700x1850

SMAKA FÖR
SJÄLVBETJÄNING



STANDARD: HELT I ROSTFRITT IN- OCH UTVÄNDIGT / LÅGENERGIFLÄKTAR / MJUKSTÄNGANDE DÖRRAR PÅ KUND OCH BETJÄNINGSSIDA

TEKNIK & EFFEKT

INBYGGT AGGREGAT

MODELL	ELANSLUTNING	ANSLUTNINGSEFFEKT	KÖLDMEDIE
SMAKA - 12VA	1 x 230 V / 10A	800 W	R-290
SMAKA - 16VA	1 x 230 V / 10A	1100 W	R-290

CENTRALKYLA

MODELL	ELANSLUTNING	ANSLUTNINGSEFFEKT	KYLBEHOV (W)	KÖLDMEDIE
SMAKA - 12VC	1 x 230 V / 10A	110 W	900 / -10°C	CO2
SMAKA - 16VC	1 x 230 V / 10A	125 W	1200 / -10°C	CO2

KYL & FRYSRUM
KYL- & FRYSSKÅP
BAGERI
MULTIFUNKTIONSSKÅP
UPPTININGSSKÅP
SNABBNEDKYLNING/BLASTCHILLER
NEDKYLNING
KYLBÄNKAR
SERVERINGSLINJER
VÄGGKYLAR & AIRFRONT
KONDITORIMONTRAR
DELIKATESSDISKAR
VINKYLAR
ÖLKYLAR



HAGLUND INDUSTRI

KYLA I ALLA FORMER